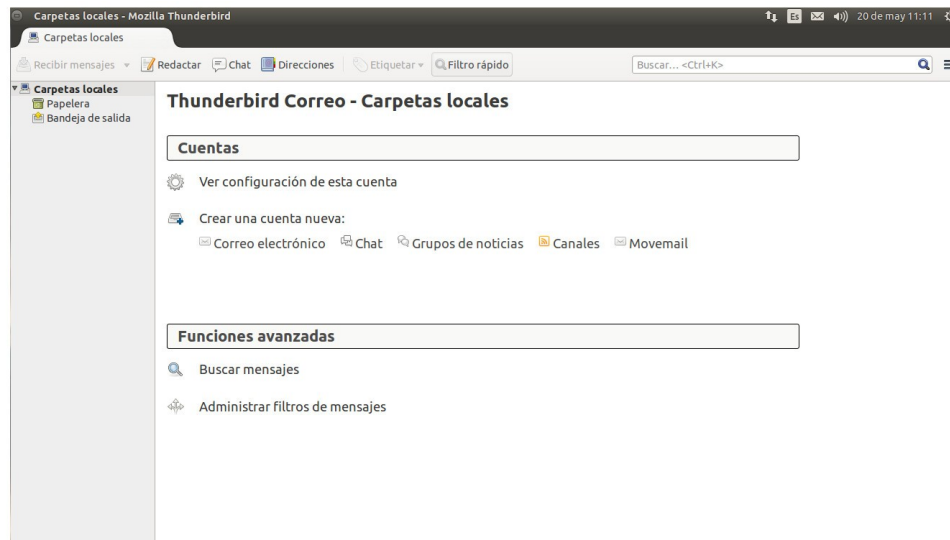
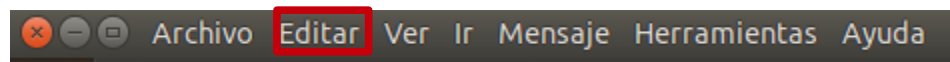


## MANUAL PARA CREAR UNA CUENTA NUEVA DE CORREO EN THUNDERBIRD

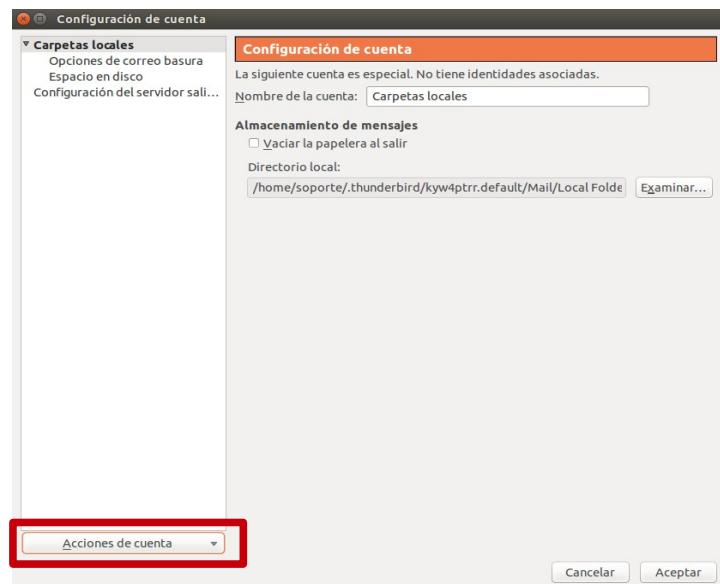
1.- El primer paso es abrir Thunderbird



2.- En el menú superior izquierdo de la ventana abierta, en la parte de **“Editar”** hacer clic y elegir la opción **“Configuración de cuentas”**



3.- Localiza el botón de **Acciones de cuenta**, haz clic sobre el y haz clic sobre la opción **Agregar cuenta de correo**



4.- Llena los campos con la siguiente información:

- Su nombre: Escribe cualquier nombre de la cuenta
- Correo electrónico: Escribe el nombre de la cuenta que quieres administrar
- Contraseña: La contraseña de alguno de nuestros compañeros de soporte te hayan proporcionado

Una vez llenado el formulario hacer clic en el botón **continuar**

Configuración de cuenta de correo

Su nombre:  Su nombre, como se le mostrará al resto

Correo electrónico:

Contraseña:

Recordar contraseña

5.- Una vez que se compruebe que los datos son correctos hacer clic sobre el botón **Configuración manual**

Configuración de cuenta de correo

Su nombre:  Su nombre, como se le mostrará al resto

Correo electrónico:

Contraseña:

Recordar contraseña

Las siguientes configuraciones fueron encontradas en: Proveedor de correo electrónico

Entrante: IMAP, asterix.swlabs.net, SSL  
Saliente: SMTP, asterix.swlabs.net, SSL  
Nombre de usuario: test@suespacio.net

6.- La configuración correcta debe ir como se muestra en la imagen:

- **Entrante y Saliente:** el nombre del servidor entrante y saliente debe ser **mail.** y el nombre de tu dominio en este caso es **suespacio.net**
- **Puertos de entrada y salida:** El puerto de entrada normalmente es 110, si llegara a marcar un error prueba con el puerto 143. El puerto de salida siempre sera el 26.
- **SSL:** esta sección debe estar siempre como Ninguno en ambos campos
- **Autenticación:** esta sección siempre debe estar elegido contraseña normal en ambos campos

Una vez configurados los campos hacer clic sobre el botón **Finalizado**

	Nombre de servidor	Puerto	SSL	Autenticación
Entrante:	mail.suespacio.net	110	Ninguno	Contraseña normal
Saliente:	mail.suespacio.net	26	Ninguno	Contraseña normal

7.-Si llegara a aparecer la siguiente ventana solo hacer clic en **comprendo los riesgos** y después en **Finalizado** bastara

**¡Advertencia!**

**Configuración entrante:** mail.suespacio.net no utiliza cifrado.  
► Detalles técnicos

**Configuración saliente:** mail.suespacio.net no utiliza cifrado.  
► Detalles técnicos

Thunderbird le permite obtener su correo usando la configuración provista. Sin embargo, debería contacta a su administrador o proveedor de correo acerca de estas conexiones impropier. Vea las FAQ de Thunderbird para más información.

Comprendo los riesgos.